

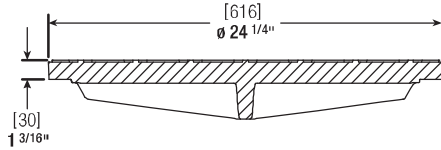
**Cadre ajustable fonte ductile | Cadre guideur fonte grise |
Grille fonte grise ou ductile | Tampon fonte grise ou ductile**

CIRCULAIRE AJUSTABLE

#524

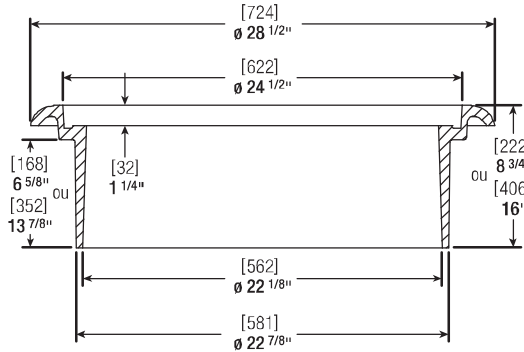
Diamètre nominal	Métrique	616 mm
	Impérial	24 1/4"

TAMPON
TL-524



CADRE AJUSTABLE
SL-524-8 3/4
SL-524-16

Quand il est en fonction, le cadre ajustable ne doit pas être appuyé sur le cadre guideur. Un espacement de [51mm] 2" doit être respecté. De plus une insertion minimum de [75mm] 3" est requise.




CADRE CONIQUE
LGC-610



Pente max 17 %
avec guideur conique

GRILLE
GL-524



PRODUITS	GL-524	TL-524	SL-524-8 3/4	SL-524-16	LGC-610
POIDS APPROX.	96 lbs / 44 kg	148 lbs / 67 kg	145 lbs / 66 kg	195 lbs / 89 kg	130 lbs / 59 kg
OUVERTURE LIBRE	132 po ² / 852 cm ²	—	—	—	—



19, rue de Chantal, Pont-Rouge QC G3H 3M4

T 418 873-2516 F 418 873-4669

www.fonderielaroché.com